



Compétence(s) travaillée(s)

CT 5.1

Utiliser des outils numériques pour :

- communiquer des résultats;
- traiter des données;
- simuler des phénomènes;
- représenter des objets techniques.



Comment effectuer des recherches sur internet ?

Objectif de la séance : Apprendre la différence entre un navigateur internet et un moteur de recherche pour mieux les utiliser.

Merci de commencer par l'exercice 1 sur la page suivante.



2 - Avec ton binôme, lancez le navigateur "Firefox".

Dans la barre d'adresse, saisissez : www.google.fr

Dans le formulaire de recherche, saisissez : define navigateur internet

Notez la définition trouvée :

Ouvrez un autre onglet grâce au "+" :



Dans le formulaire de recherche ou la barre de recherche, saisissez : navigateur internet

Quel est la différence entre le premier onglet et le second ?

A quoi sert la fonction define ? _____

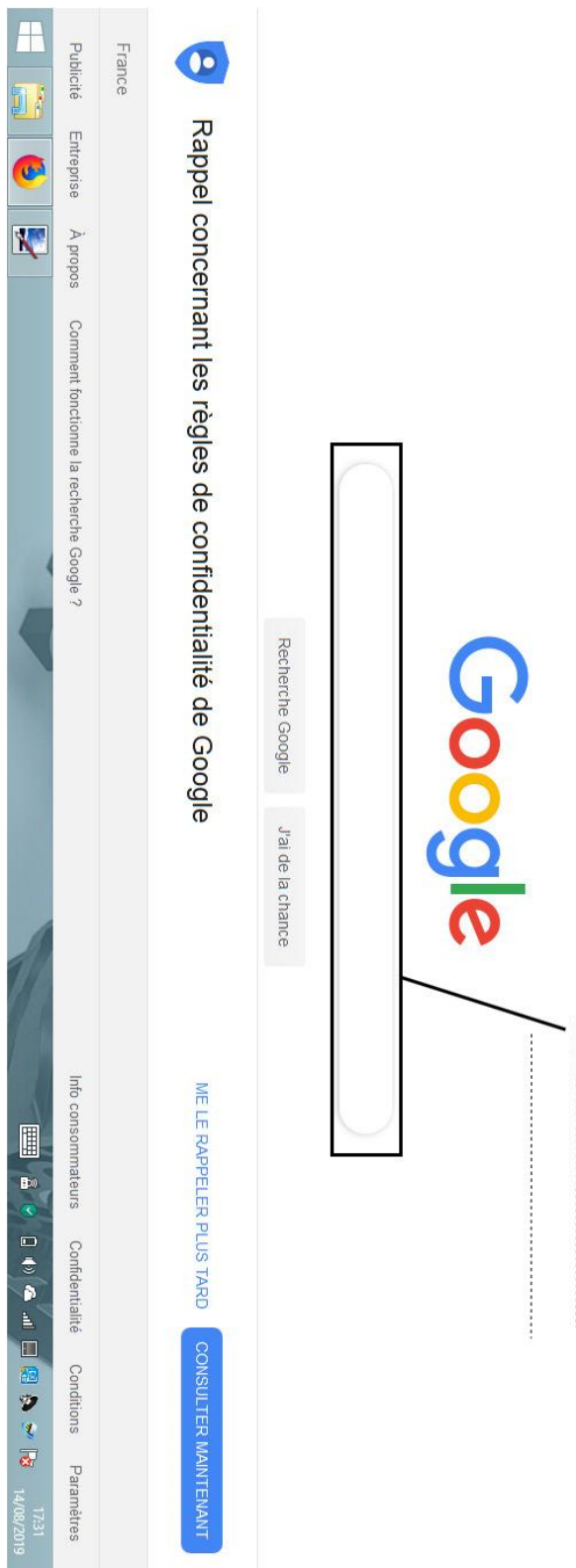
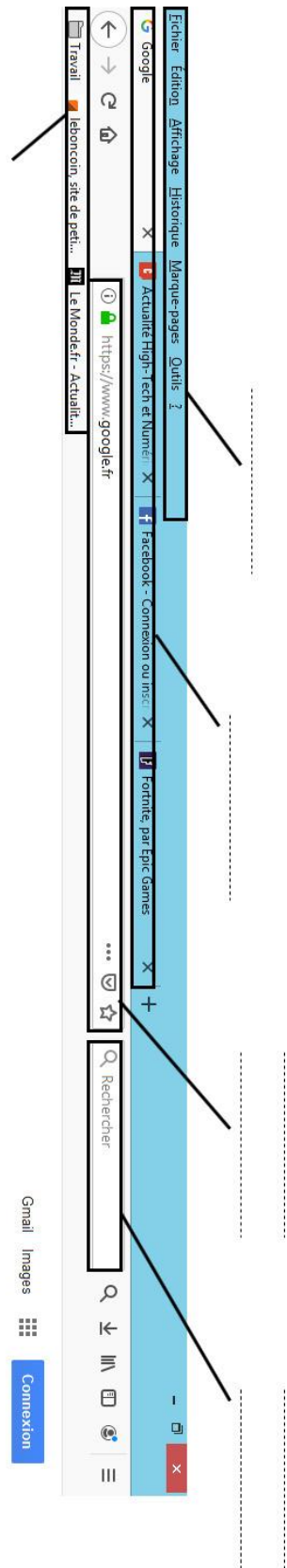


TECHNOLOGIE

Informatique

1 - Remplace les mots au bon endroit :

- Barre d'adresse
- Onglets
- Formulaire de recherche
- Barre des menus
- Barre de recherche
- Barre personnelle de marque page



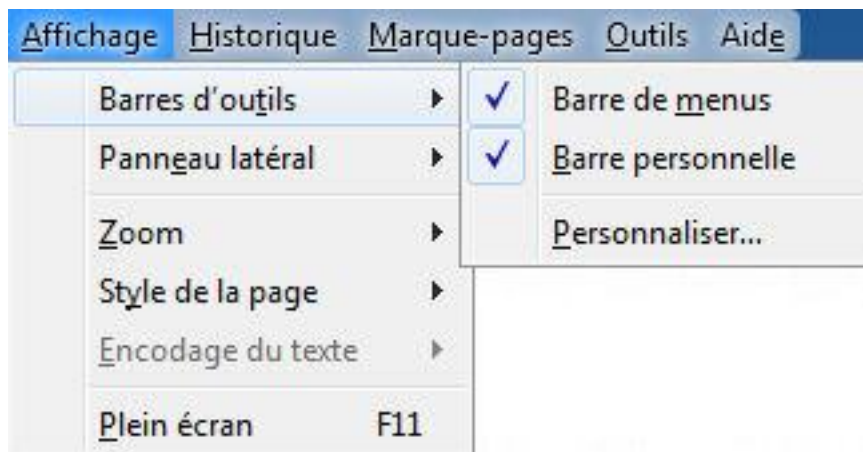


Les autres astuces du moteur de recherche Google :

" "	les guillemets	Le moteur de recherche cherchera la phrase saisie au mot près sur les sites internet. Exemple : " de livrer sa vision de la voiture électrique du futur, via ce concept LF-30"
-	un tiret	Il se place devant un mot et permet de l'exclure de la recherche. Exemple : navigateur -internet
~	un tilde	Il se place devant un mot et permet d'inclure les synonymes de celui-ci. Exemple : ~navigateur internet
*	une étoile	Elle se met à la place des mots inconnus permet de les trouver : très utile lorsqu'on est à la recherche d'une expression oubliée.

Ces fonctions vont nous permettre _____ nos recherches sur internet.

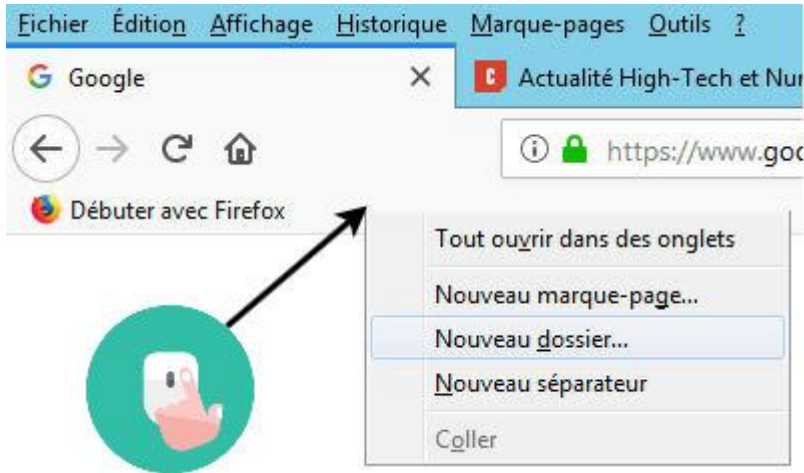
3 - Utiliser les marque-pages pour enregistrer ses recherches. Vérifiez dans le menu "Affichage", que "Barre personnelle" est bien coché.



En dessous de la barre d'adresse, la barre personnelle de marque-pages apparait.



4 - faites un clic droit dans la barre personnelle et sélectionner "nouveau dossier".



5 - Nommez le dossier "Les matériaux". Vous pourrez sauvegarder dans ce dossier tous les sites que vous souhaitez en " glissant" la barre d'adresse dedans.

6 - Saisissez dans votre barre de recherche : le tungstène

Cliquez sur le premier site (Tungstène - Wikipédia).

Lorsque la page est affichée, effectuez un clic gauche (en restant appuyer) sur le cadenas et glissez l'adresse dans le dossier "les matériaux".



Pour **effectuer des recherches**, nous avons besoin d'un **navigateur internet** (qui est un logiciel) et un **moteur de recherche** qui lui est un outil qui permet de **chercher des informations** dans les nombreux sites référencés par lui-même.

Les fonctions comme "define" du moteur de recherche ou encore les guillemets, nous permettent **d'affiner nos recherches** afin de trouver la réponse la plus précise possible.

La fonction marque-pages du navigateur internet permet de **stocker ses recherches** dans des dossiers pour les retrouver plus tard.